

Stühle

Ihre ständigen Begleiter
beim Arbeiten



embru

möbel ein leben lang

Sitzen für Kleine und Grosse

Embru entwickelt und gestaltet funktionale, langlebige Arbeitsplätze für Lernende und Lehrende. Hier präsentieren wir Ihnen ein ausgewogenes und aus neusten Erkenntnissen zusammengestelltes Stuhl-Sortiment.

Auf allen Schul- und Bildungsstufen ist Embru mit eigenen Produkten und Dienstleistungen erste Adresse. Grossen Wert legen wir auf moderne Technik, Ergonomie sowie perfekte Farb- und Materialwahl. Professionelle Einführung und engagierter Support sind bei Embru selbstverständlich.



1255



353-4029



9227/1



6485



4686



2186



2171



embru

möbel ein leben lang

Schulstühle

Das Modell 2100: Begeehrt, robust und bequem



Der perfekte Stuhl: **Stuhl** 2100

Weder rund noch eckig, verspielt und doch praktisch kommt er daher, der neue Schulstuhl von Embru. Das traditionelle Unternehmen prägt schon seit Jahrzehnten die Ästhetik im Klassen-

zimmer und entwickelt sich stets weiter. Mit der neuen Stuhlserie kann Embru mit einem tollen Produkt aufwarten, das über die Schulzimmer hinaus Akzente setzt.



Designed by
**Christophe
Marchand**



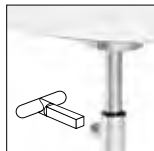
2185
Höhenverstellbar mit Vierkantschlüssel,
Oberteil nicht drehbar



2186
Höhenverstellbar mit Gaslift,
Oberteil drehbar



2186 CR
Höhenverstellbar mit Gaslift,
Oberteil drehbar,
mit Doppellenkrollen



Stühle

Nicht aus dem Klassenzimmer wegzudenken

Schulstuhl 2100

Die Stuhlserie «Stuhl 2100» ist aus Kunstharzpressholz, wie man es vom alten Zürcher Tramsitz kennt. Die Rückenlehne hat eine abgerundete Viereckform und ist grosszügig gebogen, um die Wirbelsäule zu stützen.

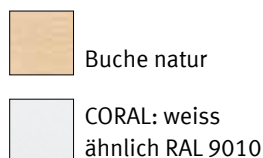
Die technisch raffinierte Alusitzkonsole ermöglicht ein Wippen und fördert das aktive Sitzen. Eine Vertiefung in der Mitte der Sitzfläche sowie der Antirutschbelag verhindern ein Rutschen. Standard: Buche natur.



2187
Höhenverstellbar mit Gaslift,
Oberteil nicht drehbar



2186 CR
Höhenverstellbar mit Gaslift,
Oberteil drehbar,
mit Doppellenkrollen



Hocker 2100

Das ideale Sitzmittel für gestalterisches und handwerkliches Arbeiten. Standard: Kunstharzpressholz. Farbton Buche natur.



2111
Höhenverstellbar
mit Gaslift, Oberteil
drehbar/nicht
drehbar



2173
Barhocker mit Fussring



2152
Höhenverstellbar
mit Gaslift, Oberteil
drehbar/nicht drehbar
mit Doppellenkrollen



2171
Hocker mit Fussring



2172
Hocker stapelbar, 5-fach



Stühle

Die bewährten Modelle 4600 und 6400 von Embru

Schulstuhl 4600

Das bewährte Modell für den Frontalunterricht.
Sitz- und Rückenlehne sind nicht verstellbar.
Standard: Buche natur. **Beizfarben siehe Seite 37.**



4685

Höhenverstellbar mit Vierkantschlüssel,
Oberteil nicht drehbar



4686

Höhenverstellbar mit Gaslift,
Oberteil drehbar



Schulstuhl 6400

Der bequeme Kunststoffstuhl als Alternative zum Holzstuhl. Mit einer formschönen, glasfaserverstärkten Kunststoffsitzschale bietet er einen ausgezeichneten Sitzkomfort.





6486
Höhenverstellbar mit Gaslift,
Oberteil drehbar





6485
Höhenverstellbar mit Vierkantschlüssel,
Oberteil nicht drehbar




 Grau
ähnlich RAL 7015

 Blau
ähnlich RAL 5017

 Rot
ähnlich RAL 3013

 Orange
ähnlich RAL 2003

 Gelb
ähnlich RAL 1023

 Grün
ähnlich NCS S0580-G30Y

Stühle



Mehrzweckstuhl



Stuhl 1255

Der zeitlose Klassiker wurde 1934 vom Architekten Gustav Hassenpflug entworfen. Er überzeugt durch seine klare Form und ist stapelbar.

Standard: Buche natur. **Beizfarben siehe Seite 37.**



Stühle

Mehrzweck- und Konferenzstühle



Bestuhlung mit Zentra 200G – 10 mit Schalenform F

Zentra 200 – zeitlose Eleganz

Solide Qualität bei geringem Gewicht und höchstem Gebrauchsnutzen. Hervorragendes Preis-Leistungs-Verhältnis. Stapelbar. Standard: Buche natur



Zentra 200 S – 10 E
Ohne Polster



Zentra 200 S – 10 N
Ohne Polster, Rücken gelocht

Zentra 200 S – 10 E
Mit Griffloch

Lumina – ein Freischwinger mit verstärktem Stahlrohr

Einfach über der Tischplatte einhängen. Schonend für Tischoberflächen durch Stapelpuffer. Kunststoffauflagen auf dem Stahlrohr zum Schutz der Tischkanten. Sicher, praktisch, wirtschaftlich.



Lumina 234 – 010
Freischwingerstuhl,
Buche natur



Zentra
Mit Schreibtislar links oder rechts



Zentra 200 S - 10 I
Ohne Sitzpolster



Zentra 200 S - 11 I
Mit Sitzpolster



Zentra 200 S - 12 I
Mit Sitz- und Rückenpolster



Zentra 200 S - 10 T
Ohne Polster




Zentra 200 S - 11 T
Mit Sitzpolster




Zentra 200 S - 12 T
Mit Sitz- und Rückenpolster

Modell 200 mit HPL-Laminatbeschichtung in vier Farbvarianten

 Graphitschwarz
ähnlich RAL 7016

 Hellgrau
ähnlich RAL 7047

 Platinweiss
ähnlich RAL 9016

 Chinarot
ähnlich RAL 3013



Stühle

Mehrzweck- und Konferenzstühle



Para 220 S – 10 E
Grundmodell, ohne Polster



Para 220 S – 10 I
Ohne Sitzpolster

Para 220, das Grundmodell und Para 270, das Komfortmodell mit Lordoseunterstützung

Der Para verbindet harmonische Formgebung mit hohem Gebrauchsnutzen. Ausgezeichnete Stapelhöhe. Das Komfortmodell Para 270 mit dreidimensional ausgeformtem Rücken, was den Lendenbereich unterstützt.



Para 270 S – 10 LI
Ohne Sitzpolster, mit Lordose-
unterstützung



Para 270 S – 10 LE
Ohne Sitzpolster, mit Lordose-
unterstützung



Mega 215, das Grundmodell und Mega 265, das Komfortmodell mit Lordoseunterstützung

Der leichtgewichtige und preiswerte Allrounder mit Stapelmöglichkeit.
Standard: Buche natur



Mega 215 S – 10 U
Ohne Sitzpolster



Mega 215 S – 11 U
Mit Sitzpolster



Mega 215 S – 12 U
Mit Sitz- und Rückenpolster



Mega 265 S – 10 LX
Ohne Sitzpolster, mit
Lordoseunterstützung





Mega 265 S – 11 LX
Mit Sitzpolster und Lordose-
unterstützung




Mega 265 S – 12 LX
Mit Sitz- und Rückenpolster
und Lordoseunterstützung

Mega als Grundmodell mit HPL-Laminatbeschichtung
in vier Farbvarianten erhältlich.

 Graphitschwarz
ähnlich RAL 7016

 Hellgrau
ähnlich RAL 7047

 Platinweiss
ähnlich RAL 9016

 Chinarot
ähnlich RAL 3013



Stühle

Mehrzweck- und Konferenzstühle



Plaja 546 – 010
Kunststoff, schwarz

Plaja

Plaja 545, das Modell in Holz und die Ausführung Plaja 546 in Kunststoff. Das Plaja-Design macht sich frei von allen überflüssigen Elementen und setzt den Fokus auf die Reduktion elementarer Ästhetik. Ergonomisch und robust ist Plaja sowohl für die Einrichtung öffentlich zugänglicher Räume, wie auch für den Privatgebrauch geeignet.



Plaja 546 – 010
Kunststoff, gepolstert, mit Reihenverbindung



Plaja 545 – 010
Holz

Plaja ist serienmässig ausgestattet mit Gleitern, die zum Aufstellen in Stuhlreihen einfach ineinander eingehängt werden können.








Plaja zeichnet sich durch exzellente Stapelbarkeit aus. Auf dem optional erhältlichen Trolley lassen sich bis zu 45 Stühle (Kunststoff ungepolstert) stapeln.



726 – 000
Stuhltransportwagen
für Plaja 546



- | | | | | | |
|---|----------|---|------------|---|-------|
|  | Rot |  | Dunkelblau | | |
|  | Lindgrün |  | Mausgrau | | |
|  | Sand |  | Schwarz |  | Weiss |

Stühle

Mehrzweck- und Konferenzstühle

Scorpii

Stühle, wie sie schöner und funktioneller zugleich kaum sein können. Ein komplettes Programm in vielen formalen Varianten. Alle Stühle und Sessel stapel- und reihbar.



Scorpii 3120/2
Ohne Polster



Scorpii 3122/2
Mit Sitzpolster



Scorpii 3124/2
Sitzschale gepolstert



Scorpii 3120/4
Mit Armlehne, ohne Polster



Scorpii 3142/4
Mit Armlehne und Sitzpolster



Scorpii 3125/4
Mit Armlehne und
Sitz-Rückenpolster

iHola!

Der Allrounder unter den Mehrzweckstühlen. Für Konferenzen sowie Seminare. Hohe Funktionalität auf formschöne Art! Grosse Farbenwahl. Stapelbar.



iHola! 2200/4
Mit Armlehne




iHola! 2200/2
Ohne Armlehne



Hinweise

Bei einer Pulverbeschichtung für den Aussenbereich sind die Farben im Vergleich zur Standard-Pulverbeschichtung nur mit einem leicht abweichenden Glanzgrad erhältlich.



Stühle

Mehrzweck- und Konferenzstühle

Trio

Viel Komfort. Schon die anatomisch ausgeformte Sitzschale allein bietet ausgezeichneten Sitzkomfort. Noch bequemer wird es mit zusätzlichen Polstern, noch angenehmer mit der Vollpolsterung. Und geradezu beschwingt sitzt es sich im Freischwinger, der bei jeder Bewegung leicht mitfedert.

Trio 1130/2

Kufenstuhl, ohne Sitzpolster

Trio 1132/2

Mit Sitzpolster

Trio 1135/2

Mit Sitz- und Rückenpolster



Trio 1160/2

Vierbeinstuhl, ohne Sitzpolster

Trio 1162/2

Mit Sitzpolster

Trio 1165/2

Mit Sitz- und Rückenpolster

uni_verso

Kunststoffschale in sieben attraktiven Farben. Sie ist mit unterschiedlichen Fussgestellen kombinierbar. Zum Beispiel mit Vierfussgestell, Kufengestell oder gekreuztem Gestell. Armlehnen je nach Modell aus Stahl oder Kunststoff. Zusätzliche Sitz- und Rückenpolsterauflagen auf Wunsch.

uni_verso 2000/2
Vierbein-Stapelstuhl in
Kunststoff, ohne Sitzpolster



uni_verso 2002/4
Vierbein-Stapelsessel,
mit Sitzpolster und Armlehnen



uni_verso 2009/4
Vierbein-Stapelsessel,
Sitz-/Rückenpolster und Armlehnen

Stühle

Mehrzweck- und Konferenzstühle



uni_verso

Weitere Varianten mit Holzschale, Gleitern oder auf Rollen. Bei Gleiterausführung mit drehbarem Sitz, bei Rollen mit festem Sitz.



uni_verso 2105/2
Vierbein-Stapelstuhl,
mit Sitz- und Rückenpolster



uni_verso 2102/2
Vierbein-Stapelstuhl, mit Sitzpolster



uni_verso 2100/2
Vierbein-Stapelstuhl in Kunststoff,
ohne Sitzpolster



uni_verso 2134/2
Freischwinger-Stapelstuhl,
Sitzschale gepolstert



uni_verso 2132/2
Freischwinger-Stapelstuhl,
Sitzschale Buche natur,
mit Sitzpolsterauflage



Sitzschalen in:
Buche natur, Eiche
und Walnuss

Kreuzfuss



Kufengleiter



Lehrer

Für die Grossen im Zimmer





Papilio 9227/1
Mit NetZRücken, ohne Armlehnen

Papilio

Sitzen mit dem Gefühl, beschwingt zu schweben. Die hohe Rückenlehne entlastet Schulter- und Nackenmuskulatur. Entspannt kann man sich nach hinten lehnen und so zwischendurch relaxen.



Papilio 9227/3
Mit NetZRücken, Armlehnen und verstellbarer Lumbalstütze



Papilio 9256/1
Mit Polsterrücken, ohne Armlehnen



Papilio 9256/3
Mit Polsterrücken und Armlehnen

Lehrerstühle

giroflex 353

Diese Stuhlfamilie bringt frischen Wind und verbindet Technik und ökologische Werte perfekt im Alltag. Rückenpolsterungen, Spannpolster 3D-Gewirk sowie verschiedene Sitzneigungen.



giroflex 353-8029

Mit Armlehnen, Sitzpolster,
Rücken in 3D-Gewirk, 5-Stern-Fuss
Aluminium poliert



giroflex 353-8029

Rückensicht, 5-Stern-Fuss
in Kunststoff schwarz



giroflex 353-4029

Ohne Armlehnen, Sitzpolster, Rücken in 3D-Gewirk,
5-Stern-Fuss in Kunststoff schwarz oder Aluminium poliert



Rovo ECO

Die Sitzdynamik der Bürostühle und die damit verbundene Bewegungsfreiheit beim Sitzen ist der Kern des ROVO-Ergonomiekonzepts. Das hält nicht nur den Körper fit, sondern aktiviert auch die geistige Energie. Der Benutzer findet zu neuen Leistungen. Wer sich für ROVO CHAIR entscheidet, investiert in die Leistung des Menschen, der darauf sitzt.



ROVO ECO 1050 S6
Mit Sitz- und Rückenpolster



ROVO ECO 1050 S6
Mit Armlehnen, Sitz- und Rückenpolster

Kindergarten

Auch die Jüngsten sitzen



Multi

Vier individuell kombinierbare Sitzelemente aus Textil und in verschiedenen Farben. Alle Elemente sind miteinander kombinierbar.



Relax
Polstergruppe

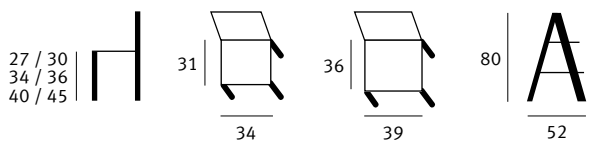
Relax schafft eine angenehme Atmosphäre, die differenzierte Lernsituationen unterstützt. Moderne Formen und Farben sorgen für Akzente im Schul- und Bürobetrieb.



Basisstufe

Bewährt, stabil und holzig

Ein Produktsortiment aus Holz zum optimalen Einrichten und zur kindergerechten Raumgestaltung des Kindergartens. Stühle, Bänke, Tische, Raumtrennsysteme und Schränke. Aus Schweizer Produktion. Weitere Modelle und andere Materialien auf Anfrage.



Stühle

Ergonomisch, formschön und federleicht! Die verzapften Lehnkonstruktionen garantieren eine dauerhafte Verbindung. Erhältlich mit Filz- oder Plastikgleiter.



Ecken gerade

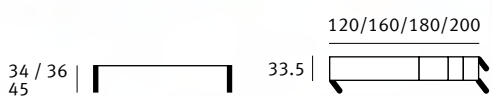

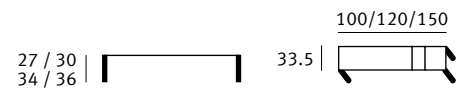
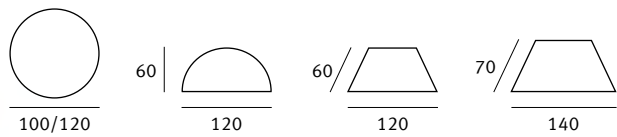


Ecken gerundet



Tische und Bänke

Quadrat-, Rechteck-, Trapez-, Rund- und Halbrundtische. Mit über siebzig verschiedenen Formaten finden Sie bei uns das grösste Tischprogramm seiner Klasse.



Basisstufe

Sitzen wie die Grossen



Die schlichte und zurückgenommene Erscheinung dieses Stuhls weist darauf hin, dass Funktion und Nutzung deutlich im Vordergrund stehen. Er ist stapelbar und in verschiedenen Farben erhältlich. Ein Design aus den 60er Jahren. Standardhöhe 38 cm – auf Wunsch andere Höhen.



Comeback
Vierbeinstuhl Kindergarten

Atelierstühle

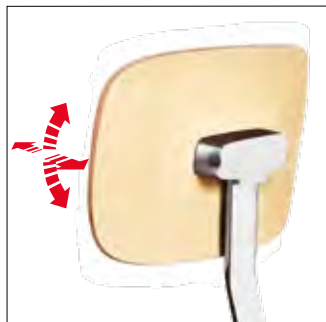


Atelierstühle

Stuhl 2100 Atelier

Für Christophe Marchand war von Beginn an klar: Der Stuhl muss Designanspruch haben, damit er seinen Weg auch in Home-Offices, Büros und Ateliers findet. Seine bequeme Sitzform und die flexible Rückenlehne sind geschaffen für unsere tägliche Arbeit am Schreibtisch. Und er wird auch bei Designliebhabern bestimmt seinen Platz finden.

Designed by
Christophe
Marchand



CORAL: schwarz
ähnlich RAL 9011

CORAL: anthrazit
ähnlich RAL 7016

CORAL: weiss
ähnlich RAL 9010

Buche natur

Marchandsessel 4040

Die verschiedenen Stuhl-Ausführungen des Designers Christophe Marchand überzeugen hinsichtlich Eleganz und Leichtigkeit. Verblüffend ist zudem der Komfort der 3D-Sitzschalen. Die abgerundeten Kanten und ausgeklügelten Winkel sorgen für äusserst bequemes Sitzen.

Designed by
Christophe
Marchand



4044
Sitzschale Buche dunkel gebeizt,
mit Doppellenkrollen



4040
Buche natur gebeizt,
mit Doppellenkrollen



4060
Sitzschale Buche natur gebeizt,
Vierbeingestell



4084
Sitzschale Buche dunkel gebeizt, Kreuzgestell



Mit Sitzpolster

Stuhlmontage

Wo Qualität, Präzision und Fertigung noch seinen Wert hat



1 Montage des Stuhls 2186



5 Rückenlehne an Lehnbügel befestigen



6 Überprüfung und Kontrolle



7 Fusskreuz und Gasfeder zusammenbauen



11 Sitzfläche auf Konsole schrauben



12 Reinigung der Holzelemente



13 Reinigung und Endkontrolle der Stuhlmontage

In der Embru werden die verschiedenen hochwertigen Teile unter fachkundiger Montage von Hand an einer Produktionsstrasse Schritt für Schritt zusammengestellt, geprüft, gereinigt und für die Auslieferung bereitgestellt. Eine echte Handwerksleistung.



2 Montage der Konsole



3 Kontrolle des ersten Schrittes



4 Lehnenbügel montieren



8 Prüfen auf Genauigkeit



9 Etiketle und Geräuschdämpfung anbringen



10 Sitzschale auf Konsole positionieren



14 Verpacken und Ausgangskontrolle

Zubehör



1653
Stuhltransportkarre



725 – 000
Stuhltransportkarre



726 – 000
Stuhltransportwagen für Plaja 546 in:
• Holz: 0726 – 045, ca. 40 Stück stapelbar
• Kunststoff: 0726 – 000, 45 Stück stapelbar



720 – 000
Stuhltransportkarre

Oberflächen

Embru Standard-Kollektion


Standard: Buche natur
Alle anderen Farben gegen Aufpreis



Beizfarben: Stühle



S 10 Schwarz



S 13 Hellgrau



S 14 Dunkelgrau



S 17 Dunkelblau



S 22 Salm



S 23 Citro



S 24 Linde



S 25 Lagune



S 26 Cactus



S 27 Cardinal



S 28 Azur



P 21 Buche gedämpft



P 30 Buche gedämpft gelbbraun



P 31 Nussbaum

Farben Stuhl 2100


CPL mit Struktur



CORAL: schwarz ähnlich RAL 9011



CORAL: anthrazit ähnlich RAL 7016



CORAL: weiss ähnlich RAL 9010






Buche natur (ohne Struktur)

Polster: Farbkollektion auf Anfrage




Durch die Natur des Holzes bedingte und aus drucktechnischen Gründen erforderliche geringfügige Farb- bzw. Strukturabweichungen müssen wir vorbehalten.

Übersicht Schulstühle


Modell	Typ	Sitzhöhen in cm				
	2185	A: 30.0 – 43.0 B: 38.0 – 53.0 C: 45.0 – 60.0	2186	A: 31.0 – 43.0 B: 35.0 – 50.0 C: 42.0 – 62.0 D: 49.0 – 75.0	2186R	C: 37.0 – 52.0 D: 44.0 – 65.0
	2187	A: 31.0 – 43.0 B: 36.0 – 50.0 C: 42.0 – 61.0				
2100	2171	A: 50.0 B: 55.0 C: 60.0 Ø 35.0	2172	A: 45.0 B: 50.0 Ø 35.0	2173	D: 80.0
	2111	A: 31.0 – 43.0 B: 35.0 – 50.0 C: 41.0 – 62.0 D: 49.0 – 75.0	2152	A: 31.0 – 43.0 B: 35.0 – 50.0 C: 37.0 – 52.0 D: 44.0 – 65.0		
	4685	A: 28.5 – 42.0 B: 37.0 – 50.0 C: 43.5 – 56.6	4686	A: 33.0 – 45.5 B: 37.0 – 53.5 C: 44.0 – 64.5 D: 51.0 – 77.0	4686R	C: 41.0 – 56.0 D: 48.0 – 69.0
	4687	B: 37.0 – 53.0 C: 44.0 – 65.0	.4	A: +2.5 B: +2.5 C: +2.5 D: +2.5		
	6485	A: 27.0 – 40.0 B: 35.0 – 48.0 C: 42.5 – 55.5	6486	A: 32.0 – 45.0 B: 39.0 – 55.0 C: 44.0 – 64.5 D: 51.0 – 77.0	6486R	B: 42.0 – 57.0 C: 47.0 – 69.0
	6487	B: 38.0 – 55.0 C: 46.5 – 67.0	.4	A: +2.5 B: +2.5 C: +2.5 D: +2.5		

A = Unterstufe
B = Mittelstufe
C = Oberstufe
D = Oberstufe gross

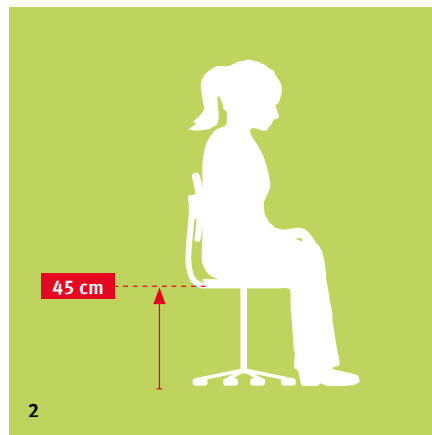
Verschiedene Sitzneigungen

- .1**  0° horizontal fix
 .2  3° nach vorne geneigt fix
 .4  5° allseitig leicht wippbar
 ausser 2100

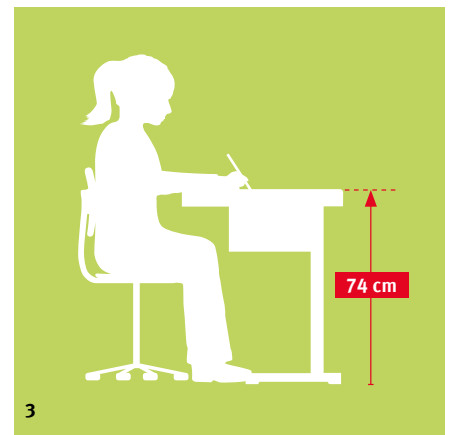
Praxisanleitung für gesundes Sitzen



1



2



3

1 Vermessen der Schüler

2 Richtige Einstellung der Stühle:
Höhe und Neigung des Sitzes
Höhe und Tiefe der Rückenlehne

3 Richtige Einstellung der Tische:
Höhe und Neigung der Platte

Richtmasse für die Höheneinstellung von Tischen und Stühlen für sitzendes Arbeiten:

Grösse ohne Schuhe in cm	80 – 95	93 – 116	108 – 121	119 – 142	133 – 159	146 – 176	159 – 188	174 – 207
Sitzhöhe in cm	25	28	31	35	39	45	47	52
Tischplattenhöhe in cm	45	50	56	61	67	74	78	83

Stuhl- und Tischhöheneinstellungen: Zuerst immer den Stuhl in der Höhe einstellen.



Sortimentsübersicht

Stühle, Tische, Büromöbel, Kindergarten, Wandtafeln,



2186



2171



4600



6400



1255



Stapelstühle



2114



5130



5170



5170 MMT



5435



5502



Standardmodule



Regalmodule



Schrankmodule



Lateralschrank



eQ Lift Table II



Korpus



Interaktives Display integriert in Wandtafel



Interaktives Board integriert in Wandtafel



Displays



Beamer, Visualizer etc.



Pädagogische Hochschule Graubünden



Hörsaal CEP Nyon, Waadt



Grosstierklinik Universität Zürich



Software-Lizenzen im EDU-SHOP:
www.embru4schools.ch



Hörsäle und Software



Kindergarten



Lounge



Lehrerstühle



Atelierstühle



[Broschüre anfordern](#)



1795



1795



1611



Zuschneidetisch



[Broschüre anfordern](#)



Caddy



Rondo



Airdesk



Besprechungstische



[Broschüre anfordern](#)



Ständertafeln



Einhängetafeln



Kreidetafeln und Whiteboards



[Broschüre anfordern](#)



Unterrichtszimmer mit Stufenpodest



Kirchenbestuhlung



[Broschüre anfordern](#)



[PDF-Katalog anfordern](#)

Referenzen

Zufriedene Kunden, die auf Embru setzen



Schulhaus Mettlen, Pfäffikon ZH
Mobiliar, Wandtafeln und Interaktiv

Modernes Mobiliar kombiniert mit interaktivem Lernumfeld.



Schule Balainen, Nidau BE
Schulmobiliar

Die denkmalgeschützte Schulanlage setzte beim Erweiterungsbau auf schlichtes und klassisches Embru-Mobiliar – eine klare Entscheidung.



Schule Schmitzenwis, Niederweningen ZH
Mobiliar, Wandtafeln und Interaktiv

Alles aus einer Hand, macht es für Schulen und Verwaltungen einfacher.





Schule Russikon ZH
Mobiliar, Wandtafeln und Interaktiv

Embru hatte das passende Schulmobiliar für die formale und kompakte Architektur der Schule. Bereit für die Zukunft.



Schule Clos-Béguin VI,
Saint-Légier VD
Schulmobiliar

Komplette Klassenzimmer, Mensa, Handarbeit und Werkräume.



HEG Battelle Carouge GE
Hörsaal

Unsere Erfahrung als Möbelhersteller macht uns zum Spezialisten für Auditorien, Hörsäle und andere Projekte.



Embru auf einen Blick

Unsere Angebote, Standorte und Ausstellungen

Mehr als 100 Jahre sind eine lange und wertvolle Zeit: Embru ist seit mehr als einem Jahrhundert erfolgreich tätig, engagiert und mit Freude sind wir der Partner, dem Sie vertrauen können.

Bereiche und Dienstleistungen, wo Sie unsere Qualität erwarten dürfen:




Pflege

Dank langjähriger Erfahrung ist Embru beim Einrichten von Spitälern und Institutionen für ältere Menschen ein ausgewiesener Experte.



Büro

Seit über 30 Jahren entwickelt und produziert Embru Büromöbel. Entdecken Sie eQ – das modulare Büromöbelprogramm.



Klassiker

Entdecken Sie zeitlose Klassiker der Marke Embru. Designer-Ikonen wie Werner Max Moser oder Alfred Roth entwarfen die heutigen Legenden für Sie.



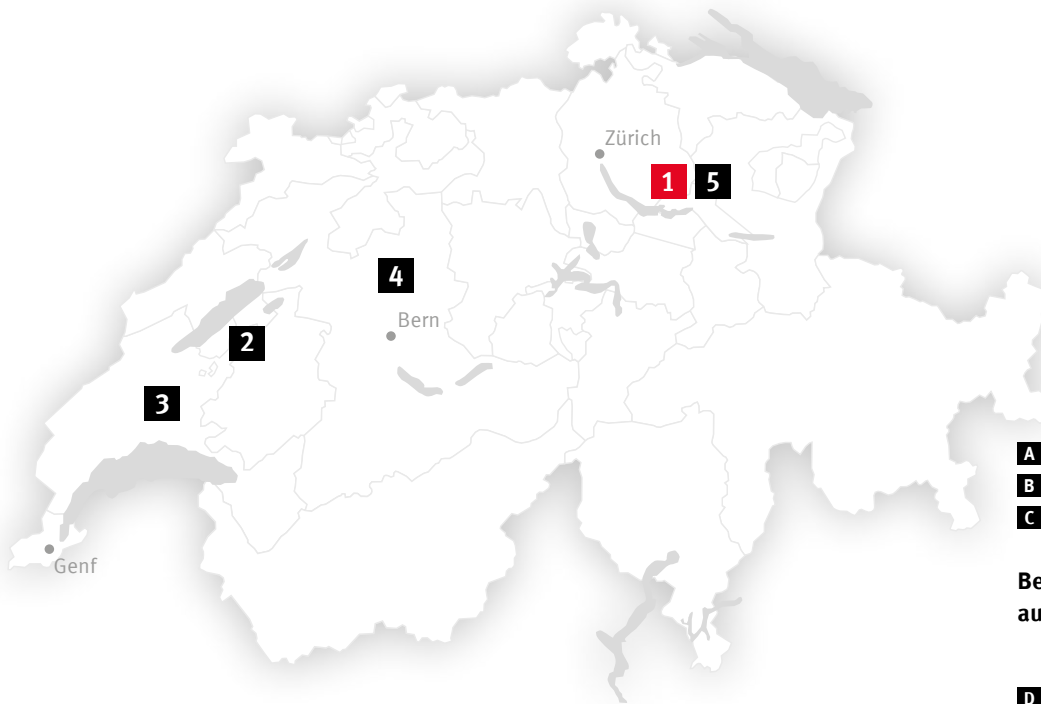
Industrie

Unsere moderne Fertigung ist auf verschiedenste Marktbedürfnisse in der Metallbearbeitung ausgerichtet. Wir erfüllen hohe Anforderungen unserer Kunden.



Kundendienst

Embru ist ein ausgesprochen zuverlässiger Partner. Auch nach dem Kauf ist Embru für Sie da – mit Schulung, Support und Service.



- A** Hauptsitz Embru-Werke AG
- B** Produktion
- C** Servicestelle

**Besuche der Ausstellungen
auf telefonische Anmeldung**

- D** Schule
- E** Pflege
- F** Büro
- G** Klassiker

1 Rüti
A B C D E F G
 Rapperswilerstrasse 33
 CH-8630 Rüti ZH
 T +41 55 251 11 11
 schule@embru.ch
 www.embru.ch

2 Payerne
B C
 Route de Grandcour 74
 CH-1530 Payerne VD
 T +41 26 662 49 15
 ecole@embru.ch

3 Bussigny
D E F
 Rue de l'Industrie 50
 CH-1030 Bussigny VD
 T +41 26 662 49 15
 ecole@embru.ch

4 Schönbühl
D F
 Grubenstrasse 107
 CH-3322 Urtenen-Schönbühl BE
 T +41 31 859 64 40
 schule@embru.ch

5 Wald
B
 Bachtelstrasse 35
 CH-8636 Wald ZH
 T +41 55 251 11 11

Schule | Pflege | Büro | Klassiker

Embru-Werke AG
Rapperswilerstrasse 33
CH-8630 Rütli ZH
+41 55 251 11 11
schule@embru.ch
www.embru.ch

Embru-Werke AG
Route de Grandcour 74
CH-1530 Payerne VD
+41 26 662 49 15
ecole@embru.ch
www.embru.ch

Embru Deutschland GmbH
Donnersbergstrasse 1
D-64646 Heppenheim
+49 6252 12 413 0
kontakt@embru.de
www.embru.de



ISO 9001
ISO 14001
OHSAS 18001

03.2018
400 Stück
Technische Änderungen vorbehalten

embru

möbel ein leben lang